

2. Zona del alumno.

La url que se ha generado al crear el formulario dará acceso a la pantalla para realizar el pago.

En la pantalla aparecerá como encabezado el nombre del formulario tal y como se haya definido.

Formulario de pago: Pagos para la Excursion

Datos del alumno		
D.N.I.:	<input type="text"/>	
Nombre*:	<input type="text"/>	
1º Apellido*:	<input type="text"/>	
2º Apellido:	<input type="text"/>	
Email:	<input type="text"/>	
Curso:	<input type="text"/>	
Grupo:	<input type="text"/>	

Datos del pagador		
DNI*:	<input type="text"/>	
Nombre*:	<input type="text"/>	
Email*:	<input type="text"/>	

Conceptos de pago		
Descripción	Importe	Opcional
Transporte	122,44 €	
Seguro	2,66 €	<input type="checkbox"/>
Desayuno	6,78 €	
Importe total de pago:		129,22 €

Los datos que se recogen en el formulario de pago se estructuran en tres zonas:

1. **Datos del alumno.** Por las características de los usuarios, solo el campo Nombre y Primer Apellido son de carácter obligado. EL DNI puede que todavía no lo tengan expedido y por los extranjeros pudiera ser que no hubiera segundo apellido.
2. **Datos del pagador.** En este caso sí que es obligado la identificación del pagador, tanto DNI como nombre. Además, se requiere de una dirección de email para enviar la confirmación del pago.

3. **Conceptos del pago.** Solo en el caso de que haya algún gasto opcional, el usuario podrá marcar o no si quiere realizar ese pago. Si todos los conceptos son obligados el usuario no tendrá que hacer nada en esta zona de datos.

Al hacer clic en el botón 'realizar pago' el sistema muestra una pantalla con la información del pago a efectuar para que pueda ser revisada antes de conectar con el TPV de la entidad.

The screenshot shows a 'Datos de pago' (Payment Data) window. It contains a table with the following information:

Datos de pago	
Entidad:	Ibercaja
Importe:	129,22 €
Núm. Operación:	152174541
Email:	email@email.es

Below the table, there is a message: "Ahora conectará con la pasarela de pago de su entidad para realizar el pago seguro con tarjeta de crédito." At the bottom of the window are two buttons: "Continuar" and "Cancelar". To the left of the window is a button labeled "Realizar pago".

El botón continuar conectará con la TPV de la entidad. Dado que puede haber varios sistemas como CECA o REDSYS, la pantalla que se mostrará dependerá del propio sistema de pago.

A modo de ejemplo esta es una pantalla de pago de Ibercaja:


The screenshot shows the 'Confirmación del pago' (Payment Confirmation) screen for Ibercaja. It is divided into two main sections: 'Forma de pago' (Payment Method) and 'Datos del pago' (Payment Data).

Forma de pago: Includes radio buttons for 'Pago con tarjeta' (selected) and 'Tarjetero EURO 6000'. The 'Pago con tarjeta' option shows logos for VISA, MasterCard, and 60. The 'Tarjetero EURO 6000' option shows a 'tarjetero' logo.



Datos del pago: Includes fields for 'Número de operación:' (152174541), 'Importe:' (129,22 €), 'Tarjeta:' (empty), 'Fecha caducidad (MM/AAAA):' (01 / 2017), and 'Código seguridad:' (empty) with a link '¿Qué es?'. There is also an information icon 'i' next to the security code field.

At the bottom, there are two buttons: 'CANCELAR Volver al comercio' and 'PAGAR'.

Una vez se haya validado los datos de la tarjeta y el pago se dé como OK, el sistema de pago de la entidad mostrará una pantalla de confirmación.




iberCaja  Operación **AUTORIZADA**

Número de operación: 152174541 Importe: 129.22 €

 Pago con tarjeta
Datos que identifican la operación: 

Número de operación:	Importe:	Fecha / Hora:
152174541	129,22	05-06-2017 11:50:49

Autorización: Referencia:
101000 12004447641706051150476007000

ACEPTAR

Además de la pantalla de confirmación del pago, el sistema de pago TPV-DGA dará su propia confirmación del pago realizado y registro en el sistema, que podrá ser imprimida como resguardo de la operación.

 **Su pago ha sido correctamente procesado, gracias.**

Para cualquier información o incidencia sobre la operación, anote o imprima los siguientes datos registrados para su pago on-line:

Fecha y hora:	05-06-2017 11:50:16
Importe:	129,22 €
Nº.Autorización:	101000
Nº.Operación:	152174541



La opción de 'inicio' llevará al usuario a la pantalla del formulario de pago por si necesitara realizar otro pago con el mismo formulario.